

スマートフォンやPCから外国送金を事前申込！
来店時にかかるお時間を短縮します

(2025年5月)

外国送金事前申込サービスのご利用案内



北海道銀行では2025年7月1日(火)より順次紙媒体による仕向外国送金の受付を終了し外国送金事前申込サービスを開始いたします。

ご利用可能時間：銀行営業日8：00～23：00

当行HPからWEB上で事前にお客さま自身にて

外国送金依頼書を作成！

※ご来店希望日の2営業日前までにお申し込みが必要です。

事前に作成された依頼書内容を当行職員が確認し
ご入力いただいた内容の修正等ご連絡いたします！

ご来店時にはお届け印の押印、ご本人様確認、
ご送金内容の最終確認のみ！
※ご来店予約が必要です。

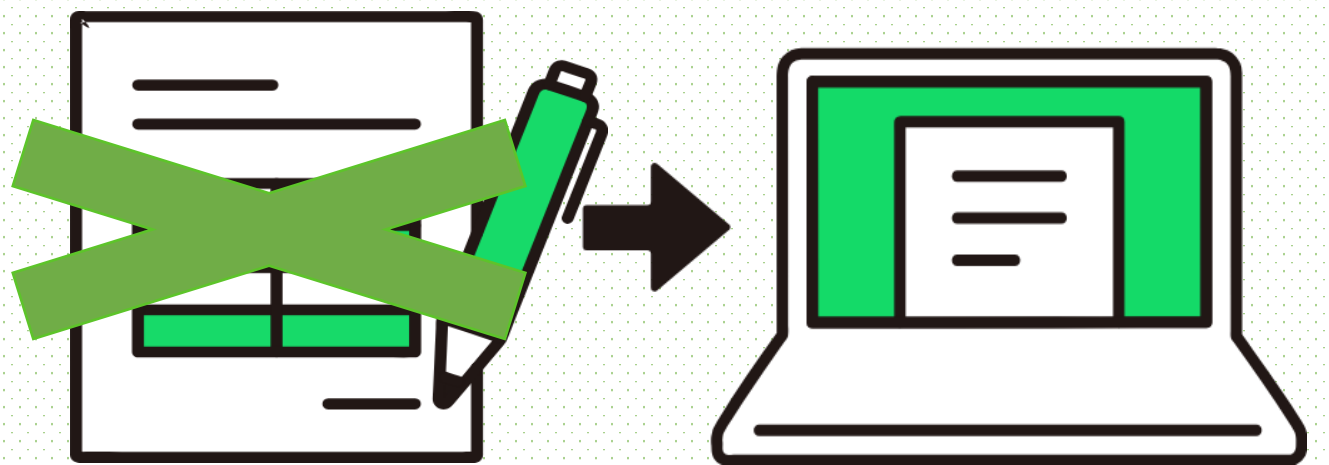
当行にお口座をお持ちのお客さまがご利用可能！
※ご利用状況やご送金の内容によりお受けできない
可能性がございます。



～2025年7月より変更となる事項～

※店舗により変更日が異なります。
詳細は裏面をご参照ください。

①紙媒体での受付を廃止いたします。



②既存のリピート用紙（過去の送金依頼内容が印字された送金依頼書）
は利用できなくなります。

③お客さまご自身にて当行HP掲載の申込画面から事前に外国送金依頼
書をWEB上で作成していただきます。

④海外への発信およびご資金の引き落としは銀行窓口にご来店いただき
お手続きを完了した翌営業日になります。

※2025年9月16日からはISO20022移行対応のため入力項目が変更
となります。詳細はP.2をご参照ください。

ご利用可能店舗一覧

2025年7月1日（火）からサービス開始となる対象店舗
 ※紙媒体による最終受付日2025年6月30日（月）

本店営業部 豊平支店 南一条支店 創成支店 月寒支店 薄野支店 東札幌支店 平岸支店	千歳支店 札幌駅北口支店 鳥居前支店 中央市場支店 琴似支店 白石支店 美香保支店 麻生支店	東苗穂支店 新さっぽろ支店 北二十四条支店 手稲支店 篠路支店 清田支店 北栄支店 花川支店	流通センター前支店 宮の沢支店 川沿支店 登別支店 斜里支店 広尾支店 足寄支店
---	---	---	--

2025年8月1日（金）からサービス開始となる対象店舗
 ※紙媒体による最終受付日2025年7月31日（木）

恵庭支店 北広島支店 野幌支店 道庁支店 函館駅前支店 今金支店 函館支店 小樽支店 岩内支店	室蘭支店 追分支店 伊達支店 苫小牧支店 早来支店 岩見沢支店 栗山支店 当別支店 滝川支店	砂川支店 美唄支店 旭川支店 士別支店 名寄支店 富良野支店 豊岡支店 稚内支店 留萌支店	北見支店 網走支店 紋別支店 釧路支店 根室支店 中標津支店 帯広支店 芽室支店 東京支店 仙台支店
---	--	---	---

ISO20022移行対応による 2025年9月16日からの変更について

世界各国の金融機関で利用されている外国送金フォーマットは、2025年11月までに新フォーマット（ISO20022書式）へ切り替えるようSWIFT（国際銀行間通信協会）より求められています。

当行もSWIFTを利用して外国送金業務を行う銀行であるため、**2025年9月16日より新フォーマットへ切り替えいたします。**

【お客さまへのご注意事項】

- ・2025年8月18日より、2025年9月16日以降を送金指定日とする場合は自動的に新フォーマットに適用したご入力画面へ変更となります。
- ・ご入力画面の変更以前に作成されたQRコードや過去取引ファイルは変更後のご入力画面ではアップロードできなくなります。

大変お手数おかけいたしますが2025年9月16日以降をご送金指定日とされる場合は、改めて初めからご入力いただきますようお願いいたします。

外国送金事前申込サービスご利用の流れ

STEP1

当行HP掲載の申込画面から外国送金事前申込サービスをご利用開始



STEP2

ご来店希望日の**2営業日前までに**送金内容を入力し送金依頼書を作成
※PC・スマートフォン等で作成可能



STEP3

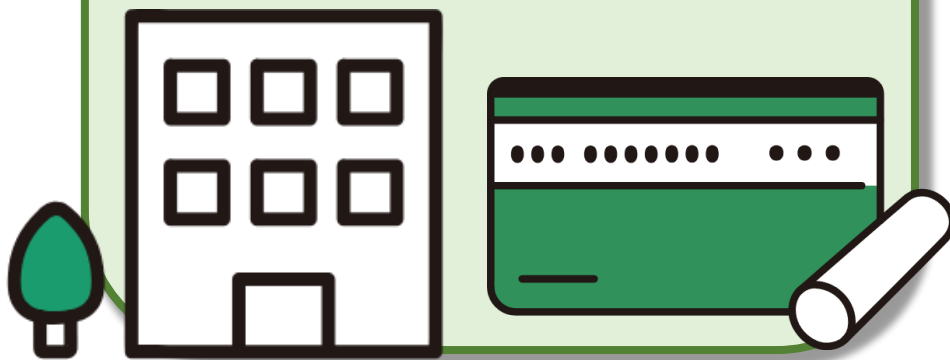
当行職員よりご依頼人ご本人様へ2営業日以内にご連絡し下記内容を確認します。

- ・ご来店店舗
- ・日時の確定
- ・送金内容の確認等

STEP4

予約日時に予約店舗へご来店いただき下記内容を確認しお手続き完了

- ・お届け印の押印
- ・ご本人様確認
- ・ご送金内容の最終確認



STEP5

計算書は後日お届けの住所へ郵送いたします。



※本サービスの利用をもって、外国送金のお取扱いを約束するものではありません。内容によってはお取扱いできない場合があります。

※本サービスをご利用いただけるお客さまは、当行に預金口座をお持ちのお客さまに限りま。

※口座をお持ちのお客さまでも、口座開設日、利用状況、送金原資などによりお取引をお断りする場合がございます。


※当行口座のご預金を原資としたお取り扱いとさせていただきます。

※現金によるご送金はお取り扱いしておりません。ご依頼日の直近に入金した現金も同様です。

上記以外にもご注意事項がございます。本サービスご利用前に表示される各種注意事項等に同意の上サービスのご利用をお願いいたします。

ご入力ガイド

過去に本サービスにて送金したデータを読み出すことが可能です。
※お客さま自身で過去に送金したデータを保存している必要があります。
※スマートフォン/タブレットをご利用のお客さまは過去の送金依頼書に表示されているQRコードの読み取りが必要です。(QRコード読み取り可能期間は事前申込後180日後までとなります。)
※利用端末がPCのお客さまはCSV形式ファイルのダウンロード/アップロードが必要です。



GOMT21203

入力

確認

完了

送金内容を入力してください。
保存済みの過去データから呼び出す場合は、「過去取引ファイルからのアップロード」ボタンを押してください。

過去取引ファイルからのアップロード

ご依頼人情報

ご住所 **必須**
ADDRESS

〒 111 — 2222 郵便番号から住所を設定

例) 札幌市中央区

例) 大通西2丁目5番地

(全角半角60文字以内)
住民票の住所を入力してください。

お名前 **必須**
NAME

例) 外為 太郎

(全角半角40文字以内)
お客様の氏名を入力してください。

お電話番号 **必須**
TEL

例) 0112345678

日中にご連絡可能な電話番号をハイフンなしの数字で入力してください。

お取引口座番号 **必須**
A/C NO.

店番
BRANCH

科目
TYPE

口座番号
NO.

お客様のお取引口座番号を入力してください。

こちらの項目では、ご送金をされるご本人様の情報をご入力ください。
※ ご送金人さまとご来店される方は同一人物である必要があります。
※ お取引口座番号(ご送金原資となる引落口座)はご送金人さま名義である必要があります。
※ お引越などにより当行にお届出いただいているご住所やご名義と異なる場合は事前に変更のお手続きをお願いいたします。

送金人名義

送金人名 **必須**
APPLICANT'S NAME

例) TARO GAITAME

お受取人に通知する送金人名義を入力してください。

送金人住所 **必須**
APPLICANT'S ADDRESS

例) 2-5,ODORI NISHI,CHUO-KU,SAPPORO

送金人住所を入力してください。
上段の「送金人名」と当該項目を合わせて半角英数記号140文字以内で入力してください。

ご依頼人情報と同様の情報を英文表記でご入力ください。
※ 送金人名の英文表記は姓名の順番はどちらでも構いません。
※ 住所はHOKKAIDO, JAPANまで表記をお願いいたします。

送金内容

送金種類 **必須**
TRANSFER TYPE

送金種類を選択してください。

送金通貨 **必須**
CURRENCY

送金通貨を選択してください。

送金金額
AMOUNT

送金金額を入力してください。

どちらか一方のみご入力ください。

円貨相当額
YEN EQUIVALENT

送金金額を円貨相当額で指定する場合に入力してください。

お申込日の3営業日以降の日付をご入力ください。

送金希望日
REMITTANCE DATE

送金を希望される日付を入力してください。

手数料 **必須**
OUR CHARGES

手数料別(EXCEPT) 手数料込(INCLUDE)

円貨相当額が手数料込の金額か否かを選択してください。

支払銀行手数料 **必須**
PAYING BANK CHARGES

受取人負担(FOR BENEFICIARY'S A/C)

送金人負担(FOR APPLICANT'S A/C)

海外の支払銀行などで発生する手数料の負担人(送金受取人、またはお客さま)を選択してください。

手数料欄は「手数料別」でのお受付のみとさせていただきます。

仕向外国送金にかかるお手数料はP.9をご参照ください。
支払銀行手数料は受取人負担もしくは送金人負担のどちらかを選択します。
支払銀行手数料とは、海外や経由銀行などで発生する手数料のことです。
原則として、「受取人負担」となります。
受取人負担：支払銀行手数料が送金金額から差し引かれたうえで受取人口座に入金されます。
送金人負担：支払銀行手数料3,000円がかかります。支払銀行から5,000円以上の請求があった場合には後日、お支払いいただきます。

お支払方法 必須
PAYMENT METHOD

決済方法 EXCHANGE TYPE	決済金額 AMOUNT	予約番号
▼		
▼		
▼		

決済金額合計額は送金金額と等しくなります。

送金代り金の決済方法を選択のうえ、決済金額を入力してください。「為替予約」を選択した場合は予約番号を入力してください。

送金代り金引落口座 (円貨)
APPLICANT'S A/C NO.(YEN)

▼

送金代り金を円貨でお支払される場合に入力してください。

送金代り金引落口座 (外貨)
APPLICANT'S A/C NO.(FOREIGN CURRENCY)

▼

送金代り金を外貨でお支払される場合に入力してください。

手数料引落口座 (円貨)
APPLICANT'S A/C NO.
(CHARGES)

▼

送金代り金引落口座と異なる口座を指定される場合に入力してください。(送金代り金を全額外貨払いされる場合は必ず入力してください。)

該当のお口座番号7桁をご入力ください

円貨払 (当日相場) SPOT: 円預金から払い出し送金通貨が「外貨」の場合
円貨払 (為替予約) CONT: 為替予約を利用する場合
円貨払 (円建送金) JPY: 円預金から払い出し送金通貨が「円」の場合
外貨払 NON EX: お持ちの外貨預金から払い出す場合

お受取人情報

お受取人名 必須
BENEFICIARY'S NAME

例) HANAKO GAITAME

送金お受取人の氏名を入力してください。

お受取人住所 必須
BENEFICIARY'S ADDRESS

例) 999 BROADWAY NEW YORK, NY 9999, NEW YORK

都市・州を含む住所を入力してください。
上段の「お受取人名」と当該項目を合わせて半角英数記号140文字以内で入力してください。

お受取人国名 必須
BENEFICIARY'S COUNTRY

▼

国名を選択してください。

お受取人国名 (本店所在国)
BENEFICIARY'S HOME COUNTRY

▼

お受取人の住所が本店 (本社) 所在国と異なる場合を選択してください。

お受取人口座番号 (IBAN等) 必須
BENEFICIARY'S A/C NO.

例) GB 99 NWBK 999999 99999999

(半角英数記号34文字以内)
お受取人の口座番号をIBANコードなどで入力してください。

お受取人さまの口座番号を入力して下さい。
仕向国によってはIBANが必要となります。
※IBAN (International Bank Account Number) とは、主に欧州で採用される銀行口座の所在国、支店、口座番号を特定するための統一規格のコードです。国によって桁数が異なります。

お受取人取引銀行

銀行コード
SWIFTBIC

(BICコード)

(半角英数8文字または11文字)
お受取人取引銀行のBIC (SWIFT) コードを8桁または11桁で入力してください。(正確を期すため、なるべく入力してください。)

お受取人取引銀行名 **必須**
BENEFICIARY'S BANK

例) BANK OF NEW YORK

お受取人の銀行名を入力してください。

支店名・支店所在地 **必須**
BRANCH AND ADDRESS

例) HEAD OFFICE, NEW YORK

支店名、所在地(都市・州)を入力してください。
上段の「お受取人取引銀行名」と当該項目を合わせて半角英数記号140文字以内で入力してください。

国名 **必須**
COUNTRY

国名を選択してください。

経由銀行
INTERMEDIARY BANK

例) BANK OF NEW YORK,
TOKYO BRANCH,
TOKYO

(半角英数記号140文字以内)
経由銀行の指定がある場合、銀行名、支店名、及び支店所在地を入力してください。(原則入力不要です。)

お受取人さまから必要情報を入手し入力してください。

送金目的・許可等

送金目的 **必須**
PURPOSE

送金目的を選択してください。

送金理由 **必須**
DETAILS

例) THREE MONTHS LIVING EXPENSES

[送金理由の記入例\[PDF\]](#)

送金目的が「輸入」「仲介貿易」の場合は「具体的な商品名」を、「資本」「その他」の場合は「送金理由」を「22文字以内」で入力してください。(「送金理由」については記入例をご覧ください。)

原産地
ORIGIN

(半角英数記号65文字以内)
商品の原産地(国名)を入力してください。(送金目的が「輸入」または「仲介貿易」の場合は必須です。)

船積地(都市名)
PORT OF LOADING

(半角英数記号65文字以内)
商品の船積地(都市名(および港・空港名))を入力してください。(送金目的が「輸入」または「仲介貿易」の場合は必須です。)

仕向地(都市名)
PORT OF DESTINATION

(半角英数記号65文字以内)
商品の仕向地(都市名)を入力してください。(送金目的が「仲介貿易」の場合は必須です。)

外国為替及び外国貿易法
に基づく許可等 **必須**
LICENSE

不要(NON-REQUIRED) 必要(REQUIRED)

外為法により財務省への許可義務が課された送金取引に該当するか否かをラジオボタンで選択してください。

許可日付

LICENSE DATE

許可義務がある場合、許可を取得した日付を入力してください。

許可番号

LICENSE NO.

許可番号を入力してください。

お客さまの送金取引が外為法の規制対象取引である場合、当局からの許可をお客さまご自身で受ける必要がございます。規制対象取引は財務省ウェブサイトをご確認ください。

お受取人さまへ送金について伝えるべき事項がある際にご利用ください。
例：明細番号の記載等

お受取人へのメッセージ

メッセージ
MESSAGE TO THE BENEFICIARY,
IF ANY

例) MESSAGE TO THE BENEFICIARY1,
MESSAGE TO THE BENEFICIARY2

(半角英数記号140文字以内)
お受取人に通知するメッセージを入力してください。

金融機関への連絡事項等

連絡事項
INSTRUCTIONS

例) 金融機関への連絡事項 1、
金融機関への連絡事項 2

(全角半角150文字以内)
弊行への連絡事項を入力してください。

ご依頼人REF. NO.
APPLICANT'S REF. NO.

(半角英数記号33文字以内)
お客さまが採番された整理番号等を入力してください。

添付ファイル

添付ファイル
ATTACHED FILE

ファイル選択

送金のご依頼にあたり、必要書類を添付する場合は「ファイル選択」ボタンを押して該当書類のPDFファイルを登録してください。

必ず送金内容確認書類を添付して当行へデータの送信をしていただきますようお願いいたします。添付がない場合、別途メールにて確認書類提出の依頼をするため通常よりも時間を要します。

北海道銀行へ送金内容について連絡事項がある際にはこちらをご利用ください。
例：不備修正分です。

仕向外国送金手数料

送金通貨、送金預かり金通貨、海外の銀行で発生する手数料の負担区分により手数料は異なります。

【消費税非課税】

海外へ送金する場合 の手数料	支払銀行手数料負担区分	
	送金人負担	受取人負担
基本手数料※1	7,500円	
支払銀行手数料※2	3,000円	不要

- ※1 金額・通貨・送金対価の区分に関係なくお支払いいただきます。
- ※2 支払銀行手数料区分が「送金人負担」の場合にお支払いいただきます。
支払銀行等から5,000円以上の請求があった場合、後日、差額分のお支払いをお願いいたします。

同一通貨および円建て送金の場合には上記に加えて、以下のリフティングチャージが発生します。

リフティングチャージ	円建て送金および同一通貨のまま送金する場合に発生	
	送金額（外貨建の場合は円換算額）が 1,000万円以下 の場合	送金額（外貨建の場合は円換算額）が 1,000万円超 の場合
	送金額× 0.05% （×TTS※外貨建の場合） 最低手数料2,500円	送金額× 0.1% （×TTS※外貨建の場合）

送金取扱通貨

日本円・米ドル・ユーロ・豪ドル・英ポンド・スイスフラン・
カナダドル・香港ドル・スウェーデンクローナ・
ノルウェークローネ・デンマーククローネ・シンガポールドル・
ニュージーランドドル・タイバーツ・中国元・韓国ウォン・
台湾ドル・マレーシアリングット・インドネシアルピア・インドルピー
（2025年5月現在）

外国送金依頼書兼告知書対応表

各該当のページをご参照ください。

株式会社 北海道銀行 あて (TO: THE HOKKAIDO BANK, LTD.)		外国送金依頼書兼告知書 (APPLICATION FOR REMITTANCE WITH DECLARATION)		※印字欄はタイプまたは漢字で記入ください。 (PLEASE FILL IN THE RED-LINED BOXES BY TYPEWRITER OR IN PRINT) ※アルファベットは大文字で記入ください。 (PLEASE WRITE IN LARGE BLOCK LETTERS) ※必要欄は赤字の枠に印字してください。 (PLEASE MARK WITH "T" IN NECESSARY COLUMNS)	
受付日付 (DATE)	取組番号 301-	店番・店名	文書番号		
送金方法 (WAY OF REMITTANCE)	支払方法 (PAYMENT INSTRUCTION)	送金資金のお支払方法 (METHOD OF PAYMENT)			
<input type="checkbox"/> 電信送金 (TELEGRAPHIC TRANSFER)	<input type="checkbox"/> 口座振込 (ADVISE & CREDIT)	P.6			
<input type="checkbox"/> 送金小切手 (DEMAND DRAFT)					
送金通貨 (CURRENCY)	送金金額 (AMOUNT) ※訂正不可	P.5			
<input type="checkbox"/> USD <input type="checkbox"/> JPY <input type="checkbox"/> EUR <input type="checkbox"/> その他					
ご依頼人署名または記名押印 (SIGNATURE)		印 印鑑照合		P.6	
ご依頼人英文名称 (APPLICANT)		P.4&P.5			
ご依頼人住所 (ADDRESS) フリガナ					
PHONE					
支払銀行 (PAYING BANK)・支店名 (BRANCH) / 住所 (ADDRESS) / 国名 (COUNTRY) 経由銀行の指定がある場合 (INTERMEDIARY BANK)					
P.7					
支払銀行 銀行コード番号 ABA NO. SWIFT BIC 等					
受取人口座番号 (BENEFICIARY'S A/C NO. OR IBAN)		国名 (COUNTRY)			
受取人名 (BENEFICIARY)		P.6			
受取人住所 (ADDRESS)					
PHONE					
受取人あて支払明細 (DETAILS OF PAYMENT, IF ANY, IN CONNECTION WITH THIS TRANSFER)		P.8			
支払銀行手数料 (PAYING BANK'S CHARGE IF ANY)		P.5			
<input type="checkbox"/> 受取人負担 (BENEFICIARY) <input type="checkbox"/> 依頼人負担		P.5			
送金目的 (PURPOSE) / 備品名 (MERCHANDISE) ※輸入取引の場合は以下 (申付買物の場合は任意) に記入願います。		P.7			
積地 (ORIGIN) / 仕向地 (SHIPMENT FROM) (SHIPMENT TO)		上記内容に登録した依頼書を当行で作成いたします。ご希望のお客様は、必要郵致をご記入下さい。			